

インターネットからの予約方法


【予約申込】

1. 図書館トップページから「検索・予約」へ入ります




2. キーワードを入力して「検索」します


那須塩原市図書館



3. 予約する資料名をクリックします

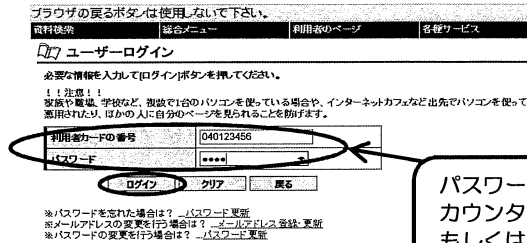


4. 「予約申込」をクリックします




5. 図書館のカード番号とパスワードを入力し、ログインします

那須塩原市図書館




パスワードは
カウンター、
もしくは電話で
発行します。

6. 「連絡方法」「受取館」に間違いがなければ「予約」をクリックします



7. 予約内容に誤りがなければ「送信」をクリックします



【予約取消】

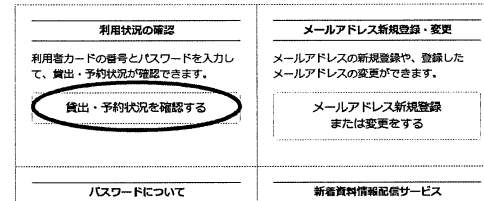
1. 図書館トップページから「利用者のページ」へ入ります



2. 「貸出・予約状況を確認する」をクリックします

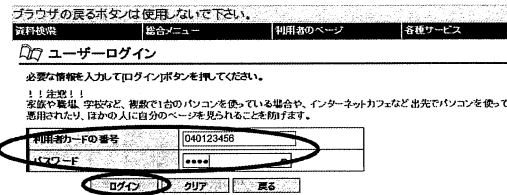
利用者のページ

※こちらのページをご利用の方は、利用者カードの番号とパスワードが必要となります。



3. 図書館のカード番号とパスワードを入力し、ログインします

那須塩原市図書館



4. 「取消する」をクリックします

